

SnapIT

Otwieracz ampułek wielokrotnego użytku

Chroni przed
skaleczeniami
podczas
otwierania
szklanych
ampułek



www.qlicksmart.com

 **QLICKSMART®**
... and be safe

Niedoszacowane skaleczenia szklanymi ampułkami

Badania wskazują, że jedna na trzy pielęgniarki doznała skaleczenia podczas manualnego otwierania szklanej ampułki. Placówki medyczne i personel ochrony zdrowia niestety nie zawsze w pełni doceniają ryzyko związane z tego typu zranieniami.

Zranienia podczas otwierania szklanych ampułek mogą przytrafić się każdemu - również Tobie, niezależnie od poziomu doświadczenia. Zarówno mniejsze skaleczenia, jak i poważniejsze urazy, np. rany szarpane ścięgien, mogą przydarzyć się podczas posługiwania się szklanymi ampułkami i negatywnie wpłynąć na możliwość wykonywania zawodu.

Otwieracze ampułek SnapIT od Qlicksmart zostały zaprojektowane przez australijską pielęgniarkę, która sama doświadczyła wielu skaleczeń ampułkami, co skłoniło ją do znalezienia bezpiecznego rozwiązania.

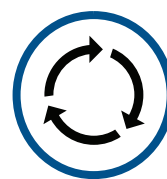
Wielokrotnie nagradzany otwieracz ampułek



SnapIT został zaprojektowany, by chronić użytkowników przed skaleczeniami spowodowanymi odstąpieniem ostrej krawędzi ampułki lub jej pęknięciem podczas otwierania.



SnapIT jest wyposażony w prosty i szybki mechanizm "włóż i złam".



SnapIT nadaje się do wielokrotnego użytku, co czyni go oszczędnym i ekologicznym rozwiązaniem.

Wersja Lite



- SnapIT Lite jest idealny do noszenia na smyczy lub przechowywania w kieszeni, dzięki czemu zawsze znajduje się "pod ręką".
- Wykonany z lekkiego plastiku, dostępny w wielu wersjach kolorystycznych.
- Sześciokątna podstawa zapobiegająca staczaniu się zapewnia stabilność SnapIT Lite po odłożeniu na stole lub wózku.

Wersja Personal



- Wykonany z anodowanego aluminium, dostępny w dwóch wersjach kolorystycznych.
- SnapIT Personal nadaje się do noszenia na smyczy lub przechowywania w kieszeni, co sprawia, że zawsze znajduje się "pod ręką".
- Przeznaczony do sterylizacji w autoklawie (max. 135° C)

Wersja Trolley



- Wykonany z anodowanego aluminium.
- Płaska strona umożliwia stabilne odłożenie otwieracza na wózku lub na innej płaskiej powierzchni - bez ryzyka, że otwieracz spadnie lub się przemieści.
- Przeznaczony do sterylizacji w autoklawie (max. 135° C)

Specifications

Wersja	Personal	Trolley			Lite	
Kod produktu	SN-01R	TE-01R	TE-01L	TE-01XL	SN-02R	SN-02L
Rozmiar	Regular	Regular	Large	Extra Large	Regular	Large
Kompatybilne rozmiary ampułek*	1-2ml, 5-10ml, 10-15ml	1-2ml, 5-10ml, 10-15ml	5-10ml, 10-15ml, 20-25ml	20-25ml, 25-30ml	1-2ml, 5-10ml, 10-15ml	5-10ml, 10-15ml, 20-25ml
Wymiary (sztuka)	Długość: 80mm Szerokość: 17mm	Długość: 80mm Szerokość: 25mm	Długość: 80mm Szerokość: 29mm	Długość: 80mm Szerokość: 25mm	Długość: 80mm Szerokość: 13mm	Długość: 80mm Szerokość: 22mm
Waga (sztuka)	32±2g	53±2g	75±2g	67±2g	11±1g	13±1g
Wersje kolorystyczne	Niebieski, fioletowy	Czarny	Czerwony	Niebieski	Grafitowy, fioletowy, różowy, niebieski	Bordowy
Kod GMDN	10098					
Wykonanie	Aluminium anodowane (obudowa), silikon (uszczelka), stal nierdzewna (brelok i sprężyna).				Plastik ABS (obudowa), silikon (uszczelka), stal nierdzewna (brelok i sprężyna).	
Lateks	Nie					
DEHP	Nie					
Sterylny	Nie, ale można sterylizować w autoklawie (max. 135°)				Nie, nie podlega sterylizacji	
Wielokrotnego użytku	Tak. Uszczelka może być dokupiona w przypadku uszkodzenia lub zgubienia.					
Zgodność	USA - certyfikowane przez FDA					

* Kompatybilność zależy od geometrii ampułki i średnicy szyjki ampułki.

Ampułka o tej samej wielkości może mieć różną geometrię i średnicę szyjki. Pojemność ampułki w ml podana jest jedynie w celach orientacyjnych.

Jak korzystać z SnapIT



1. Jeśli na ampułce namalowana jest specjalna kropka, ustaw ją w równej linii z kropką widoczną na otwieraczu. Ostrożnie wsuń całą szyjkę ampułki do SnapIT. Ampułka zostanie zablokowana na wysokości szyjki.



2. Delikatnym, ale zdecydowanym ruchem złam ampułkę w celu jej otwarcia. Szyjka ampułki powinna pozostać w otwieraczu SnapIT.

UWAGA: Jeśli standardowa praktyka wymaga odwrócenia kropek od ciała, upewnij się, że obie kropki są nadal wyrównane po obrocie i przed otwarciem ampułki.



3. Ostrożnie wyceluj w pojemnik na odpady i wyrzuć utamaną część ampułki naciskając kciukiem na metalową dźwignię.

UWAGA: Odlamana część ampułki jest wyrzucana bezpośrednio do pojemnika na ostre odpady.



4. Otwieracze ampułek SnapIT należy regularnie czyścić. W tym celu zdejmij uszczelkę (jak na ilustracji), aby zdemontować części i wyczyścić otwieracz wodą lub środkiem do czyszczenia wyrobów medycznych. Zrób to w czystym naczyniu, aby uniknąć zgubienia części. Wysusz całkowicie, a następnie złóż ponownie.

UWAGA: Jeśli dojdzie do pęknięcia szyjki ampułki podczas jej otwierania, stuknij SnapIT nad pojemnikiem na ostre przedmioty, aby usunąć pozostałe kawałki szkła, a następnie splucz pod bieżącą wodą przed przystąpieniem do demontażu.

ROZMIARY: Jeśli szyjka ampułki jest zbyt duża, niemożliwe będzie jej wsunięcie do SnapIT. W takim wypadku, użyj otwieracza SnapIT w większym rozmiarze. Natomiast, jeśli ampułka jest zbyt mała, szyjka nie będzie stabilnie zabezpieczona. Należy wówczas użyć otwieracza SnapIT w mniejszym rozmiarze.

Pozostałe produkty Qlicksmart

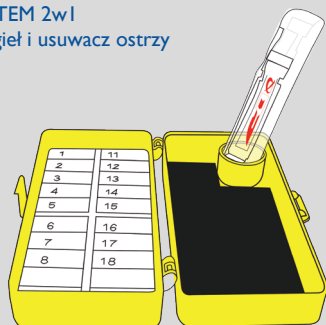
BladeFLASK
Usuwać ostrzy



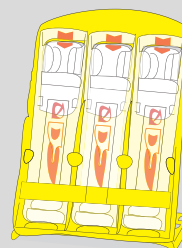
BladeFlask EVO
Usuwać ostrzy



BladeNeedleSYSTEM 2w1
Sterylny licznik igieł i usuwacz ostrzy



BladeCASSETTE Sterile
Sterylny usuwacz ostrzy



CheckCLIP Identyfikator medyczny



O firmie Qlicksmart

Firma Qlicksmart Pty Ltd została założona w 1999 roku przez dwóch australijskich lekarzy, których główną misją było zwalczanie skaleczeń skalpelami w placówkach opieki medycznej. Obecnie podstawowym celem Qlicksmart jest sprawianie, by środowisko pracy personelu ochrony zdrowia było łatwiejsze i bezpieczniejsze - tak aby mogli oni skupić się wyłącznie na opiece nad pacjentem. Wielokrotnie nagradzane przyrządy bezpieczne firmy Qlicksmart używane są obecnie w ponad 50 krajach na całym świecie. Qlicksmart współpracuje z innowatorami z sektora opieki zdrowotnej w celu dostarczania rozwiązań ukierunkowanych na często pomijane problemy pielęgniarek, lekarzy i placówek opieki zdrowotnej. Aby dowiedzieć się więcej o przyrządach bezpiecznych Qlicksmart, odwiedź stronę www.qlicksmart.com lub poproś swojego dystrybutora o prezentację.

Qlicksmart Pty Ltd.



Level 1, 148 Boundary Street
West End, Brisbane
QLD, Australia 4101



+61 7 3844 1182



hello@qlicksmart.com
www.qlicksmart.com



wyszukaj "qlicksmart" i
pozostań w kontakcie



Zeskanuj kod QR,
aby dowiedzieć się
więcej o SnapIT



Dystrybutor: