

# BladeFlask<sup>®</sup>EVO

100 | System Bezpiecznego Usuwania Ostrzy

**Pierwszy na świecie usuwacz ostrzy używany wyłącznie jedną ręką - teraz w jeszcze lepszej wersji**



[www.clicksmart.com](http://www.clicksmart.com)

 **CLICKSMART<sup>®</sup>**  
... and be safe

# Nowy standard w dziedzinie bezpiecznego usuwania ostrzy.

Zranienia skalpelem są 6-krotnie bardziej prawdopodobne niż skaleczenia igłą i zdarzają się najczęściej na salach operacyjnych. Niestety, placówki medyczne i pracownicy służby ochrony zdrowia nie zawsze są w pełni świadomi ryzyk związanych ze skaleczeniami ostrymi narzędziami.

Zranienia skalpelami mogą powodować m.in. infekcje wywołane chorobami przenoszonymi we krwi oraz stres psychiczny. Poważniejsze urazy mogą również wymagać skomplikowanych zabiegów chirurgicznych w celu naprawy uszkodzonej tętnicy dłoniowej, nerwu czy ścięgna.

Nowy usuwacz **Qlicksmart BladeFlask EVO** jest kompatybilny z jeszcze większą gamą rękojeści i ostrzy, w tym z dużymi rękojeściami sekcyjnymi oraz rękojeściami o szerokich, okrągłych i sześciokątnych kształtach, dając użytkownikom pełną swobodę w doborze najbardziej preferowanych narzędzi. Niezwykle łatwy w obsłudze przy użyciu tylko jednej ręki, wyznacza nowe standardy w dziedzinie bezpiecznego usuwania ostrzy.



Przyrządy Qlicksmart bezpiecznie usunęły już ponad 70 milionów zużytych ostrzy i zapobiegły nawet 150 000 zranieniom na całym świecie.



Dzięki metodzie "wsuń - kliknij - wysuń", BladeFlask EVO jest prosty w użyciu i pozwala na bezpieczne usuwanie oraz przechowywanie zużytych ostrzy. Stanowi tańszą alternatywę dla wysuwanych skalpeli bezpiecznych.



Usuwanie Qlicksmart są sprawdzoną metodą eliminacji zranień ostrymi narzędziami medycznymi, bez konieczności przeprowadzania dodatkowych szkoleń dla personelu.



**BladeFlask<sup>®</sup> EVO**  
100 | System Bezpiecznego Usuwania Ostrzy


**QLICKSMART<sup>®</sup>**  
...and be safe

# Specyfikacja

Wersje kolorystyczne	Czerwony – Stany Zjednoczone Żółty - międzynarodowy
Kod produktu	Czerwony - QBVRGEN Żółty - QBVYGEN
Kod GMDN	46235
Pojemność	100 sztuk ostrzy
Kompatybilne ostrza i rękojeści	Większość standardowych ostrzy chirurgicznych, włącznie z rozmiarami PM60A, PM60B i PM70. Większość standardowych rękojeści, włącznie z rękojeściami nr PM6 i PM8
Wymiary (sztuka)	9cm x 13.4cm x 11.3cm
Waga (sztuka)	Okolo 250g
Akcesoria	Uchwyt mocujący - pozwala na bezpieczny montaż i umożliwia korzystanie z BladeFlask EVO jedną ręką
Wykonanie	Obudowa: terpolimer akrylonitrylobutadieno-styrenowy (ABS) Mechanizm: ABS + stal nierdzewna

Lateks	Nie
DEHP	Nie
Sterylny	Nie
Wielokrotnego użytku	Usuwa do 100 sztuk zużytych ostrzy i blokuje się automatycznie po zapelnieniu
Metoda utylizacji	Zgodnie ze Standardem AS 4031:1992 (Jednorazowe pojemniki na ostre odpady medyczne używane w obszarze opieki zdrowotnej). Certyfikowany do transportu materiałów niebezpiecznych zgodnie z ONZ. Możliwość utylizacji jako odpad medyczny dzięki odpowiedniemu oznaczeniu oraz kolorystyce. Należy przestrzegać obowiązujących procedur dotyczących utylizacji odpadów medycznych.
Zgodność	Australia - Klasa I USA - FDA Klasa I UE - Wyrób medyczny Klasy I zgodnie z Dyrektywą Rady

## Jak korzystać z BladeFlask EVO



### ZAMONTUJ NA ŚCIANIE LUB WÓZKU:

1. Przed pierwszym użyciem przymocuj BladeFlask EVO za pomocą uchwyty mocującego\*.
  - A MONTAŻ JEST MOŻLIWY PRZY POMOCY TAŚMY DWUSTRONNEJ.
  - B LUB WKRĘTÓW.

\* Sprawdź wtyczkę znajdującą się w instrukcji dołączonej do uchwyty.
2. BladeFLASK może być zamontowany na ścianie, wózku lub stole.

WSUŃ W UCHWYT MOCUJĄCY

WSUŃ W UCHWYT MOCUJĄCY

**WAŻNE:** BladeFlask EVO musi być zamocowany w uchwycie zawsze podczas użytkowania.

### USUŃ OSTRZĘ JEDNĄ RĘKĄ:

1. Oprzyj ostrze na platformie, ostrą krawędzią w prawą stronę (trzcieniem do góry). Umieść ostrze na platformie z krawędzią tnącą skierowaną w prawo (trzcienie rękojeści do góry).
2. Wsuń rękojeść do środka usuwacza prostym ruchem, aż usłyszysz kliknięcie.
3. Wsuń rękojeść.

**KLIK!**

**WAŻNE:** Kiedy licznik wskaże, że BladeFlask EVO zapelniał się, usuwacz zablokuje się i należy zutylizować go jako odpad medyczny.

1. A. Wong, H. Nguyen, R. Eley, M. Sinnott, "Purchase data: a proxy for safety status," *Journal of Hospital Infection*, Volume 105, Issue 4, 2020, Pages 657-658, ISSN 0195-6701, <https://doi.org/10.1016/j.jhin.2020.05.004>.  
2. Kerr HL, Stewart N, Pace A, Elsayed S. (2009). "Sharps injury reporting amongst surgeons." *Ann R Coll Surg Engl*. 91(5):430-432.

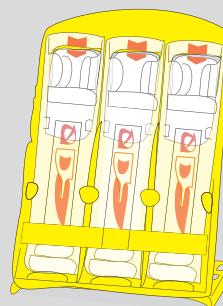


# Pozostałe produkty Qlicksmart

BladeFLASK  
Usuwać ostrzy



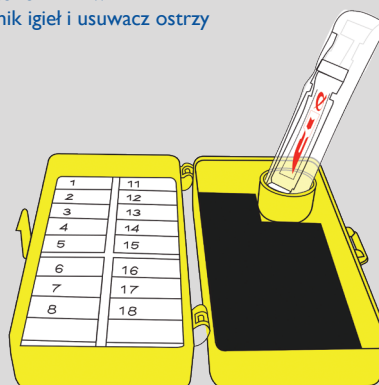
BladeCASSETTE  
Sterylny usuwacz ostrzy



Otwieracze ampulek SnapIT i SnapIT Lite



BladeNeedleSYSTEM 2w1  
Sterylny licznik igieł i usuwacz ostrzy



CheckCLIP Identyfikator medyczny



## O firmie Qlicksmart

Firma Qlicksmart Pty Ltd została założona w 1999 roku przez dwóch australijskich lekarzy, których główną misją było zwalczanie skażeń skalpelami w placówkach opieki medycznej. Obecnie podstawowym celem Qlicksmart jest sprawianie, by środowisko pracy personelu ochrony zdrowia było łatwiejsze i bezpieczniejsze - tak aby mogli oni skupić się wyłącznie na opiece nad pacjentem. Wielokrotnie nagradzane przyrządy bezpieczne firmy Qlicksmart używane są obecnie w ponad 50 krajach na całym świecie. Qlicksmart współpracuje z innowatorami z sektora opieki zdrowotnej w celu dostarczania rozwiązań ukierunkowanych na często pomijane problemy pielęgniarzek, lekarzy i placówek opieki zdrowotnej. Aby dowiedzieć się więcej o przyrządach bezpiecznych Qlicksmart, odwiedź stronę [www.qlicksmart.com](http://www.qlicksmart.com) lub poproś swojego dystrybutora o prezentację.

Qlicksmart Pty Ltd.



Level 1, 148 Boundary Street  
West End, Brisbane  
QLD, Australia 4101



+61 7 3844 1182



hello@qlicksmart.com  
www.qlicksmart.com



Wyszukaj "qlicksmart" i  
pozostań w kontakcie



Zeskanuj kod QR,  
aby dowiedzieć się  
więcej o BladeFlask  
EVO



Dystrybutor: