

BladeFLASK

100 | Sistema di rimozione della lama del bisturi

**Il primo
dispositivo di
rimozione della
lama del bisturi
con una sola
mano al mondo.**



www.qlicksmart.com

 **QLICKSMART®**
... and be safe

L'infortunio da tagliente

Le lesioni da bisturi hanno la probabilità di verificarsi 200 volte in più rispetto a quelle da ago. Sono particolarmente comuni negli ambienti chirurgici. Purtroppo, molti utenti e amministratori sottovalutano la probabilità di queste lesioni.

I tagli accidentali da bisturi possono accadere a chiunque, incluso te, non importa quanta esperienza tu abbia nella gestione del bisturi. Questi incidenti possono creare gravi infezioni causate dal contatto con sangue infetto. Alcune lesioni gravi possono richiedere un intervento di microchirurgia per riparare arterie, nervi e tendini.

Molte di queste lesioni possono essere facilmente prevenute utilizzando il **Clicksmart BladeFLASK**, l'innovativo sistema per eliminare la lama del bisturi con una sola mano.



BladeFLASK consente a tutti gli utilizzatori di mantenere le proprie preferenze per il manipolo metallico standard.



BladeFLASK è semplice da usare con una rapida azione "push, click, and pull" per rimuovere e contenere le lame dei bisturi usate.



Questa soluzione facile da usare offre un'alternativa a basso costo ai bisturi di sicurezza.



Utilizzato insieme a una tecnica di passaggio a mani libere, BladeFLASK può prevenire fino a 5 volte le lesioni rispetto ad un bisturi di sicurezza.



BladeFLASK ha vinto numerosi premi, che dimostrano la sua praticità ed efficacia nel ridurre le lesioni da bisturi.



I Clicksmart BladeFLASK hanno rimosso in totale sicurezza oltre 70 milioni di lame di bisturi contaminate e hanno evitato oltre 150.000 lesioni in tutto il mondo.

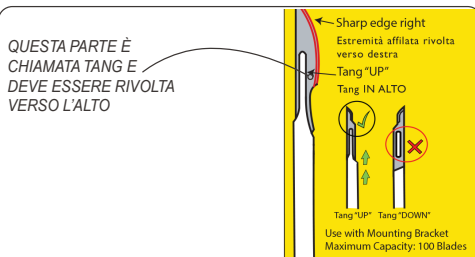


Indicazioni

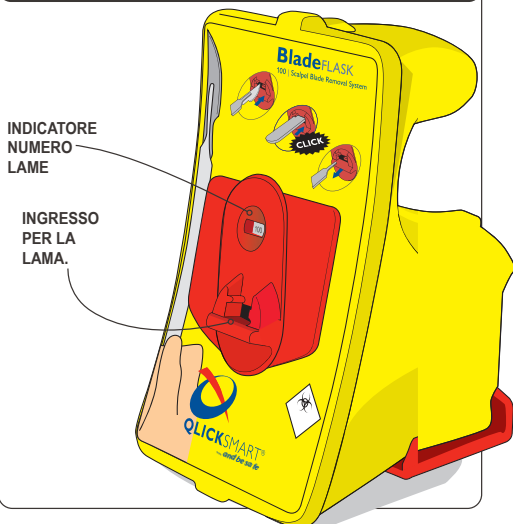
Colori	Rosso - per Stati Uniti Giallo - per tutti gli altri paesi
Codice prodotto	QFRGEN - rosso QFYGEN - giallo
Codice GMDN	46235
Capienza lame	100 lame: BladeFLASK si blocca automaticamente quando viene raggiunta la capacità massima.
Manici e lame compatibili*	Manici: #3, 3L, 4, 4L, 7, 9, Lawton long handle. Lame: #10, 10a, 11, 12, 13, ecc. fino al #25a incluso, 27 e 36.
Manici incompatibili	Manici barone, manici castoro, bisturi monouso
Dimensioni (per unità)	Lunghezza 11 cm, Larghezza 9 cm, Altezza 14 cm
Peso (per unità)	Circa 250g
Accessorio	Staffa di fissaggio - la staffa mantiene BladeFLASK bloccato per consentire la rimozione della lama con una sola mano

Materiale	Corpo: Acrilonitrile butadiene stirene (ABS) Meccanismo interno: Poliacetale (POM)
Latex	No
DEHP	No
Sterile	No
Riutilizzabile	Multi-uso - Ogni unità rimuove 100 lame prima dello smaltimento
Metodo di smaltimento	Il pittogramma "materiale infetto" sull'etichetta frontale e il colore giallo del contenitore indicano che il prodotto va smaltito come rifiuto speciale.
Indicazioni normative	Australia - Elencato sotto TGA ARTG NO: 146821 USA - Fda 510(K) premarket approvato #K983367 come contenitore per materiale infetto Europa - Dispositivo medico di classe I ai sensi della direttiva 93/42/CEE del Consiglio e CE

Come usare BladeFLASK



Parti DEL BLADEFLASK:



Montare A PARETE O SU UN TAVOLO

- Prepara la staffa di fissaggio*.
 - Fissare con l'adesivo posto sul fondo
 - OPPURE UTILIZZARE LE VITI

* Vedi le istruzioni di montaggio all'interno della confezione della staffa.
- BladeFlask può essere montato a parete oppure su carrello o tavolo.

SCORRERE VERSO IL BASSO NELLA STAFFA

SPINGERE INDIETRO NELLA STAFFA

NOTA: BladeFlask va montato su staffa di fissaggio.

Rimuovi la lama CON UNA SOLA MANO:

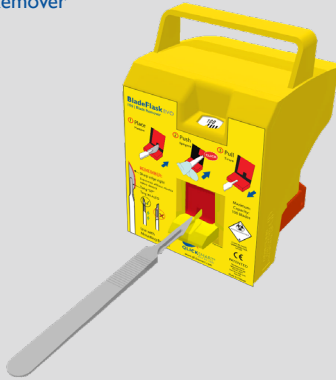
- Posizionare la lama nel punto di ingresso con il bordo affilato rivolto a destra (o "tang" verso l'alto).
- Spingere il manico del bisturi nel BladeFLASK fino a quando non si sente un clic.

CLICK!
- Rimuovere il manico.

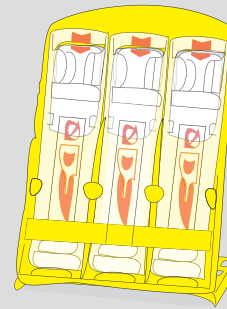
NOTA: BladeFlask viene smaltito come rifiuto medico dopo che il contatore si spegne automaticamente quando raggiunge la piena capacità.

Altri prodotti Qlicksmart

BladeFlask EVO
Scalpel Blade Remover



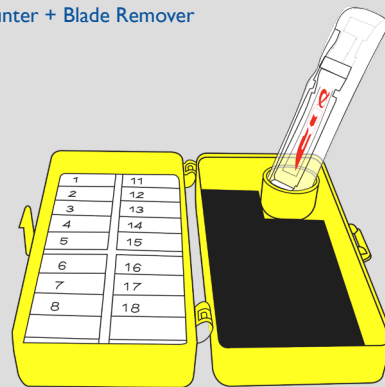
BladeCASSETTE Sterile
Scalpel Blade Remover



SnapIT and SnapIT Lite Ampoule Openers



BladeNeedleSYSTEM Sterile 2-in-1
Needle Counter + Blade Remover



CheckCLIP Medication Identification



Informazioni su Qlicksmart

Qlicksmart Pty Ltd si impegna a rendere la vita degli operatori sanitari più facile e sicura, in modo che possano concentrarsi sull'assistenza ai pazienti. Fondata nel 1999 da due medici australiani per evitare i tagli accidentali da bisturi negli ospedali, i nostri pluripremiati dispositivi di sicurezza vengono attualmente utilizzati in oltre 50 paesi in tutto il mondo. Qlicksmart collabora con specialisti del settore sanitario per fornire soluzioni che risolvano i problemi connessi al rischio di infortuni di infermieri, chirurghi e strutture sanitarie. Per ulteriori informazioni sui dispositivi di sicurezza Qlicksmart, visita www.qlicksmart.com o chiedi al tuo distributore una dimostrazione oggi stesso.

Qlicksmart Pty Ltd.



Level 1, 148 Boundary Street
West End, Brisbane
QLD, Australia 4101



+61 7 3844 1182



hello@qlicksmart.com
www.qlicksmart.com



search "qlicksmart"
and stay connected



Distributed by: